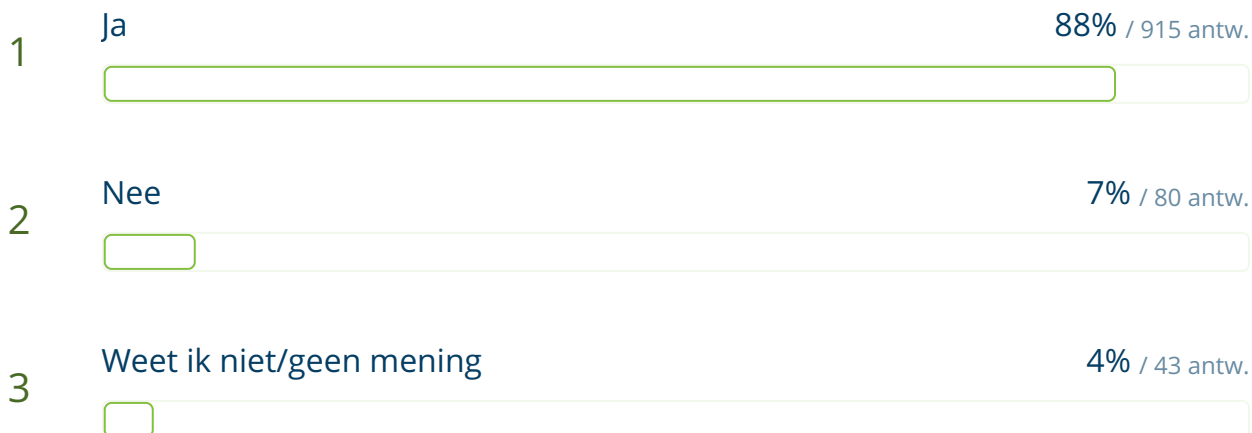


# Gemeente Tilburg - Flitspeiling Gezond & Gelukkig - Jongeren

1.038 antwoorden

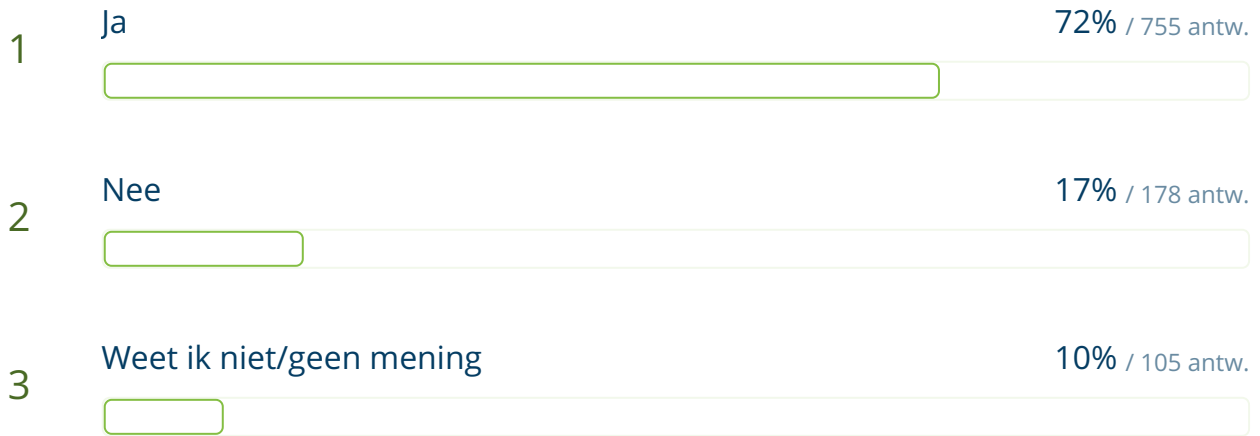
---

Vind je dat de Tilburgse Binnenstad en de omliggende gebieden (Spoorzone, Piushaven en Veemarktkwartier) zich de afgelopen 2 jaar leuker zijn geworden?



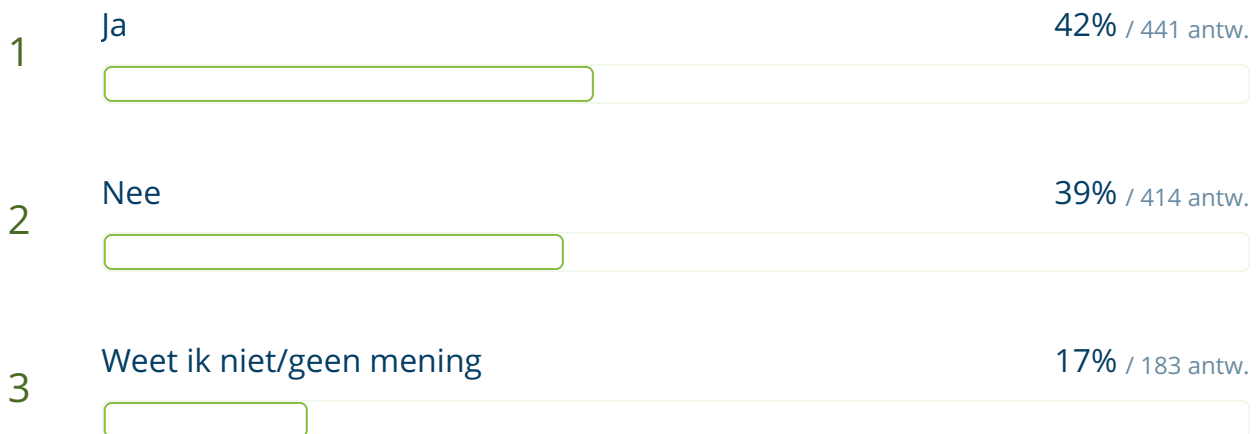
---

Vind je dat de gemeente Tilburg de afgelopen twee jaar gezelliger is geworden?



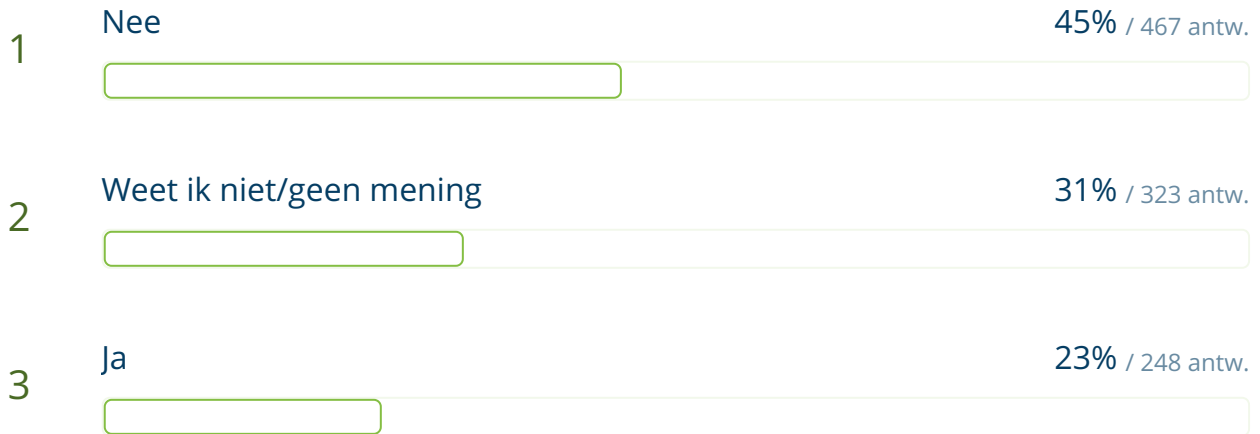
---

Vind je dat de gemeente Tilburg de afgelopen twee jaar groener is geworden?



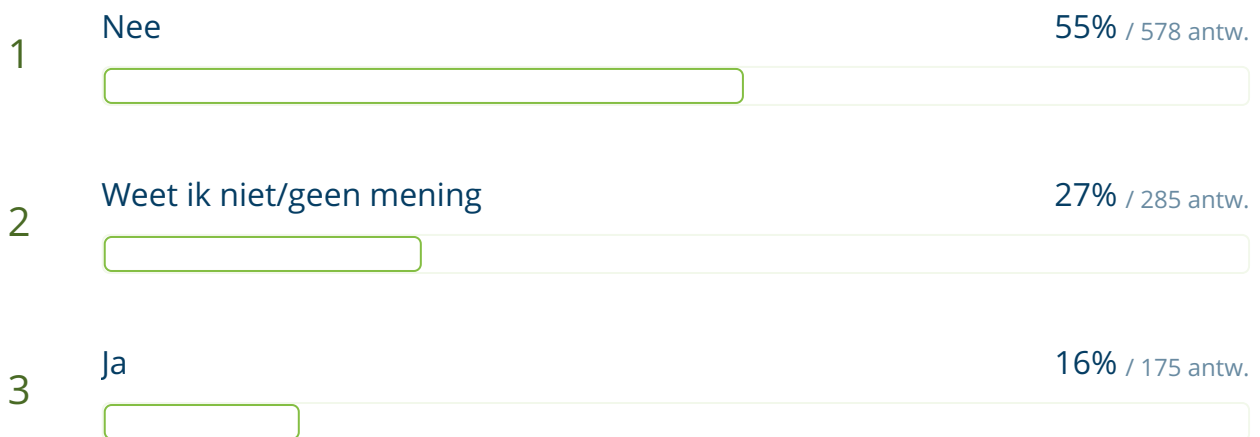
---

Vind je dat de gemeente Tilburg de afgelopen twee jaar schoner is geworden?



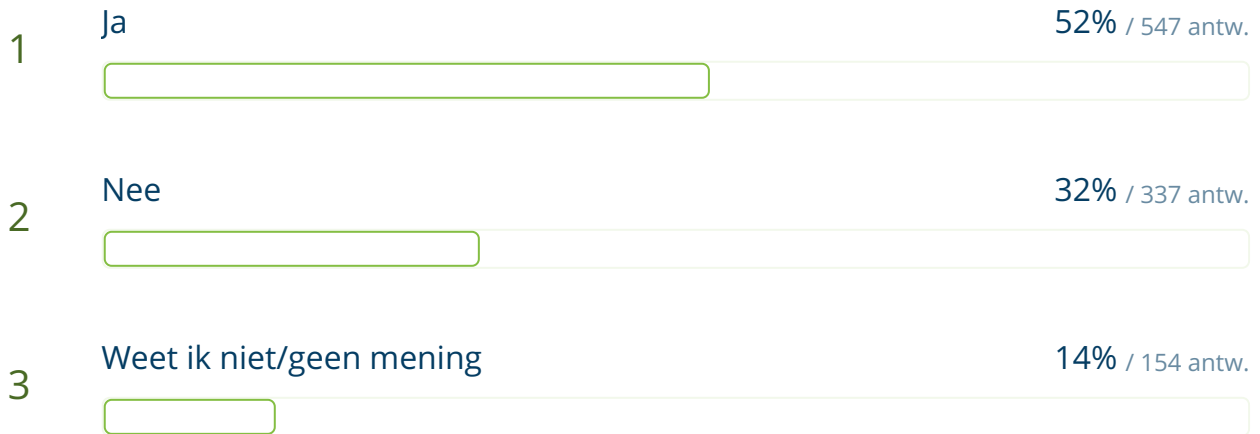
---

Merk je dat er de afgelopen 2 jaar in de gemeente Tilburg meer wordt gedaan om de gevolgen van het veranderende klimaat (warmte, droogte en hevige regenval) te verminderen?



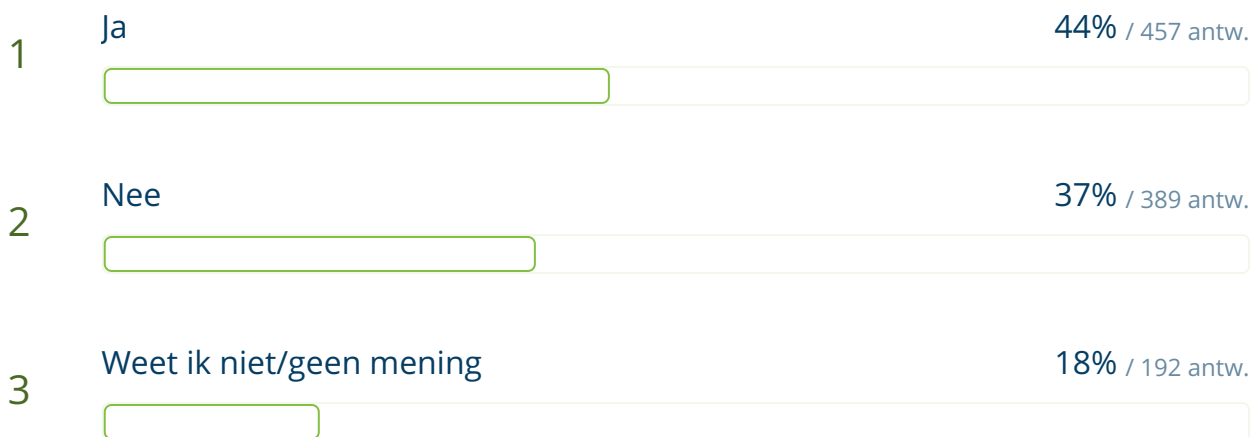
---

Vind je dat de voorzieningen (bijvoorbeeld voor sport, musea, uitgaan, winkelen) er op vooruit zijn gegaan de afgelopen twee jaar?



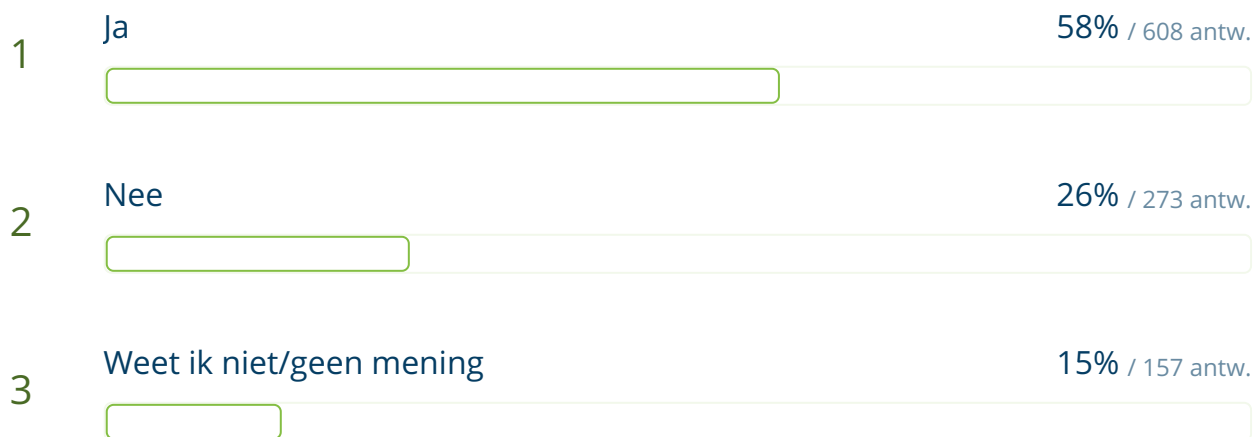
---

Ben jij de afgelopen twee jaar gezonder geworden?



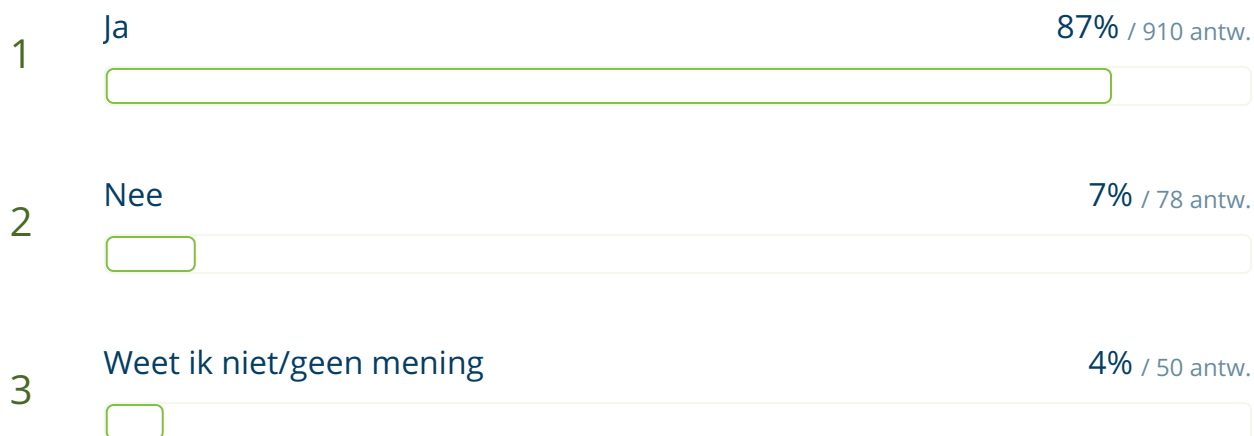
---

Voel jij je de afgelopen twee jaar gelukkiger?



---

Vind je het fijn om te wonen in de gemeente Tilburg?



---

Volg je een opleiding of werk je in de gemeente Tilburg?

1 Ja 72% / 751 antw.

2 Nee 27% / 287 antw.

---

Sport je in de gemeente Tilburg?


1 Ja 67% / 697 antw.

2 Nee 30% / 319 antw.

3 Ja, maar niet in Tilburg, Berkel-Enschot of Udenhout 2% / 22 antw.


---

Voel jij je veilig in de gemeente Tilburg?



---

Ga je uit in de gemeente Tilburg?



---

Doe je iets actiefs of nuttigs voor de wijk waar je in woont? (bijvoorbeeld vrijwilligerswerk)

1 Nee 88% / 917 antw.

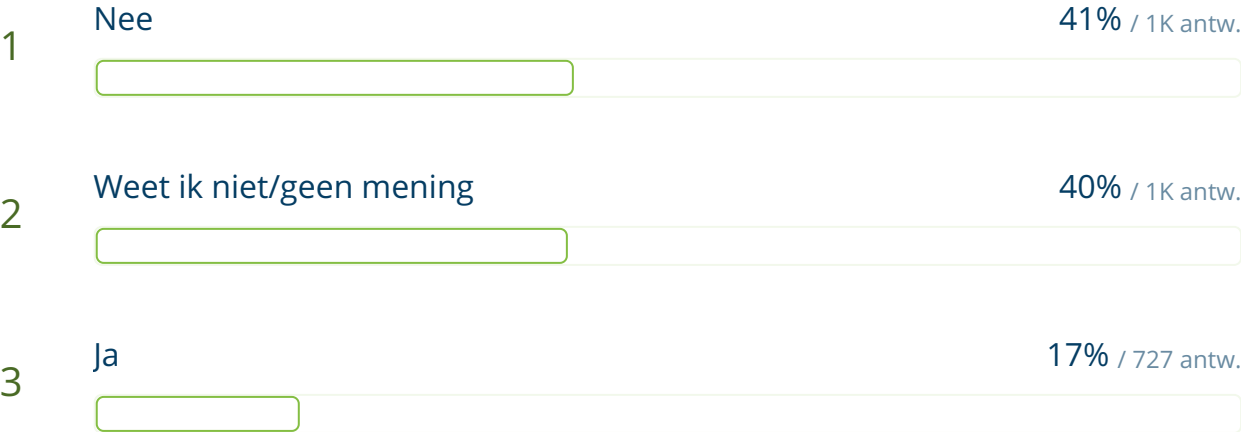
2 Ja 11% / 121 antw.



# Gemeente Tilburg - Flitspeiling Gezond & Gelukkig - Ouderen

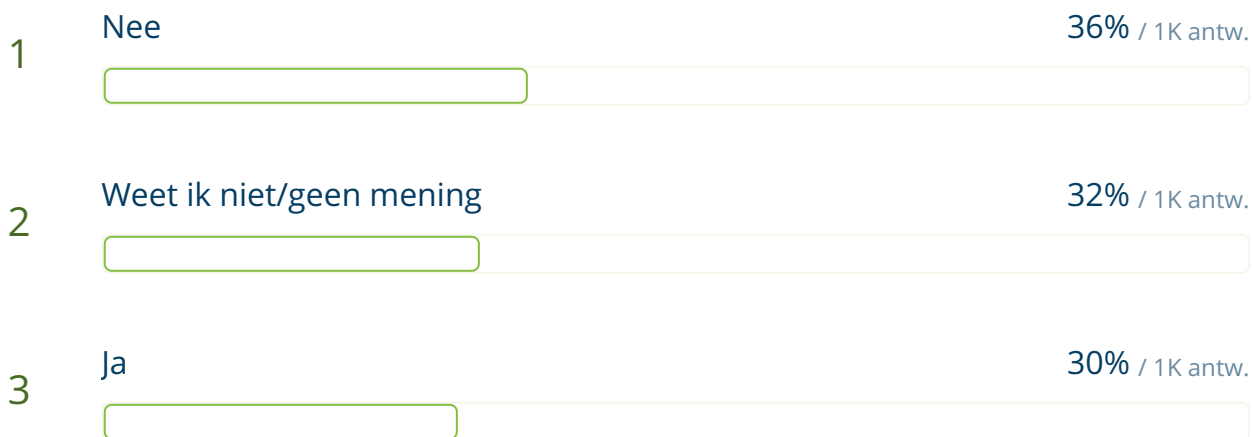
4.119 antwoorden

Denkt u dat de inwoners van de gemeente Tilburg in de afgelopen 2 jaren gezonder zijn geworden?



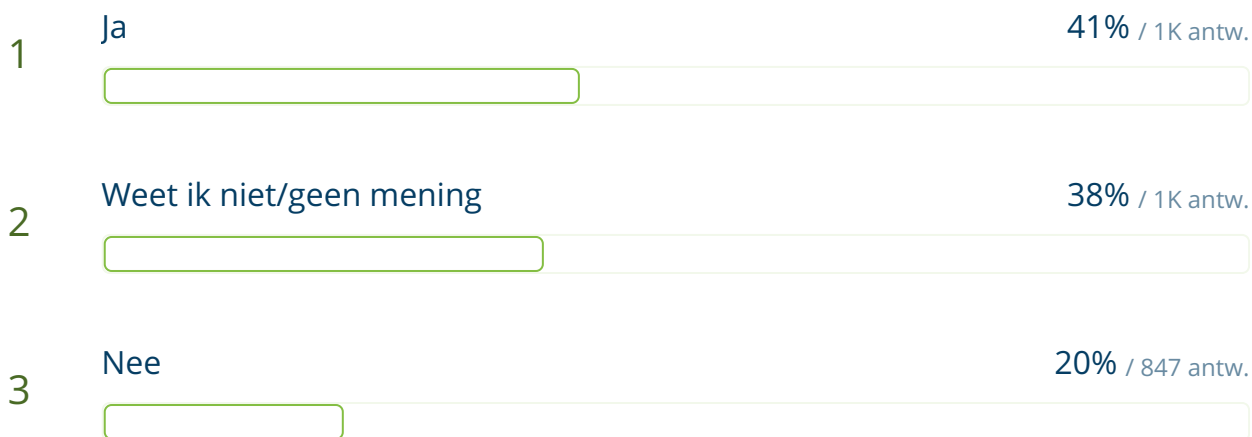
---

Denkt u dat de inwoners van de gemeente Tilburg de afgelopen 2 jaar gelukkiger zijn geworden?



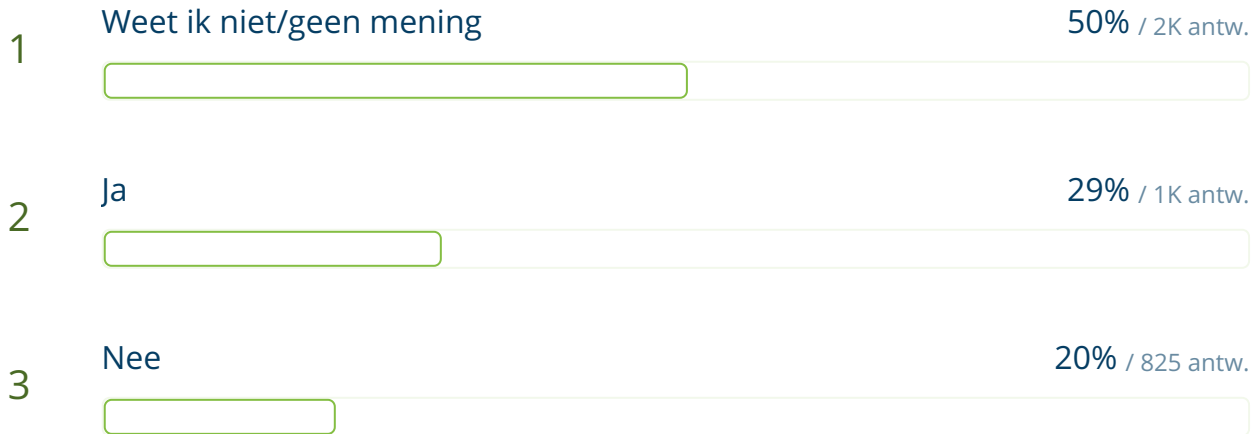
---

Vindt u dat er de afgelopen 2 jaar meer mensen meedoen in onze Tilburgse samenleving?  
(bijvoorbeeld door betaald werk, vrijwilligerswerk of een opleiding)



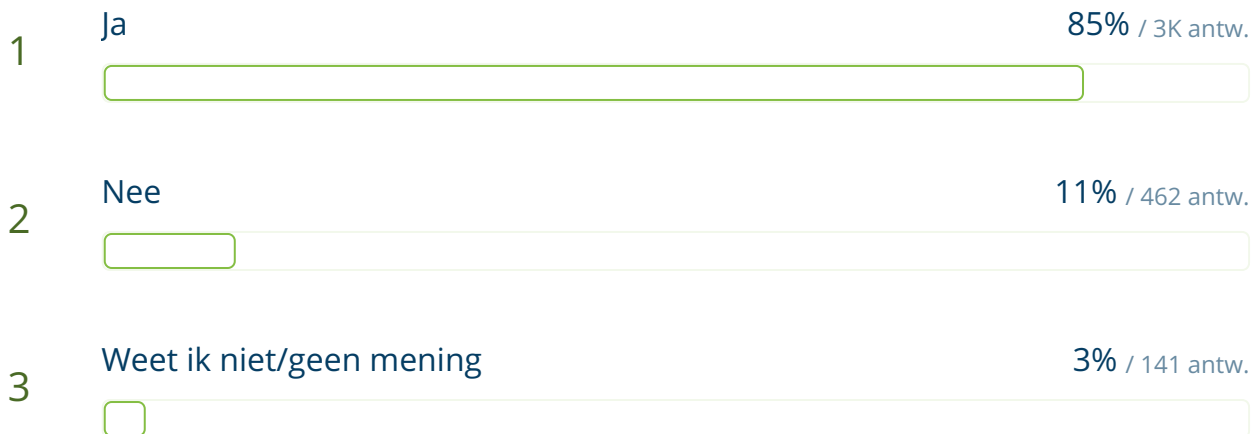
---

Vindt u dat gebouwen en de openbare ruimte in de gemeente Tilburg in de afgelopen 2 jaar toegankelijker zijn geworden voor mensen met een beperking?



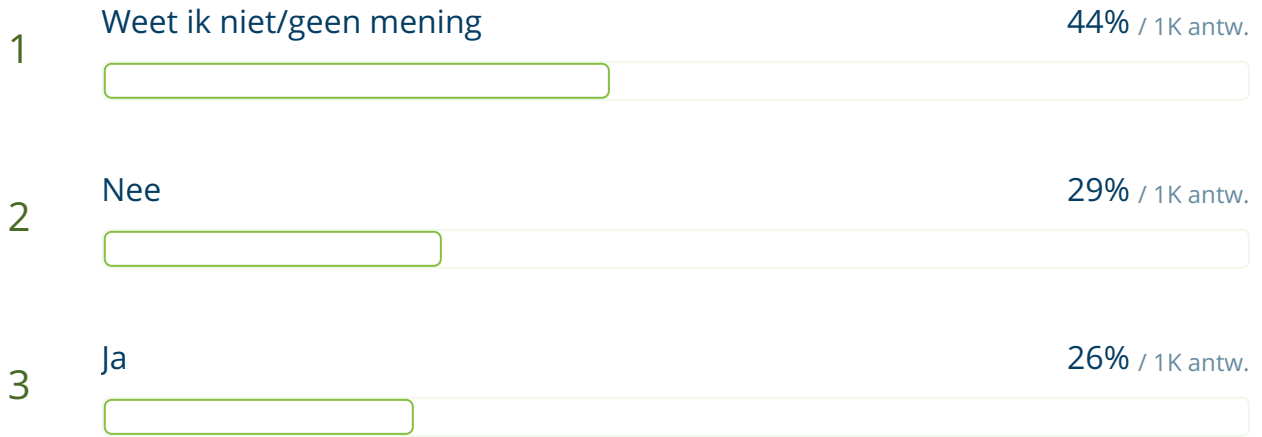
---

Vindt u dat de Tilburgse Binnenstad en de omliggende gebieden (Spoorzone, Piushaven en Veemarktkwartier) zich de afgelopen 2 jaar goed hebben ontwikkeld?




---

Vindt u dat het Tilburgse bestuur (college en gemeenteraad) de afgelopen 2 jaar haar werk goed heeft gedaan?



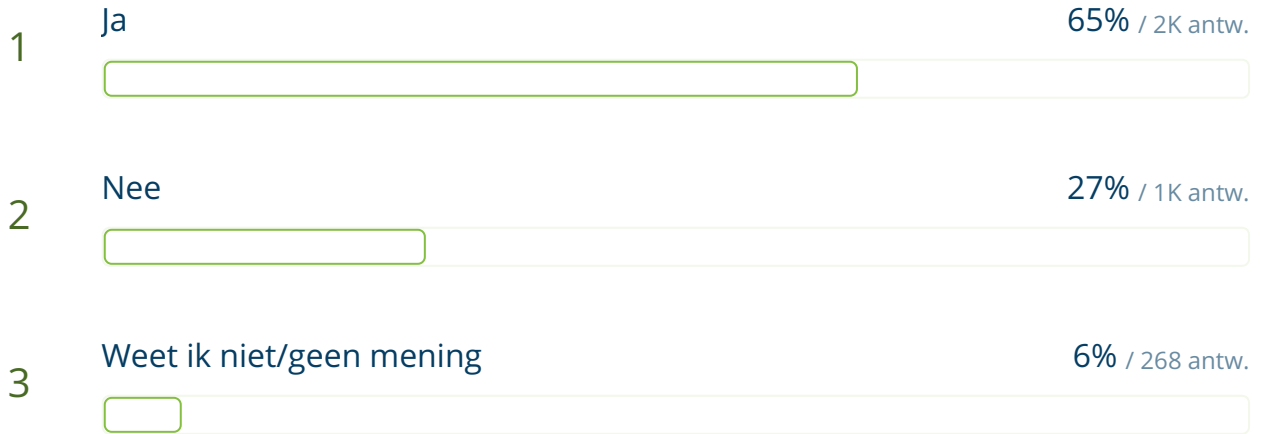
---

Bent u de afgelopen 2 jaar gezonder geworden?



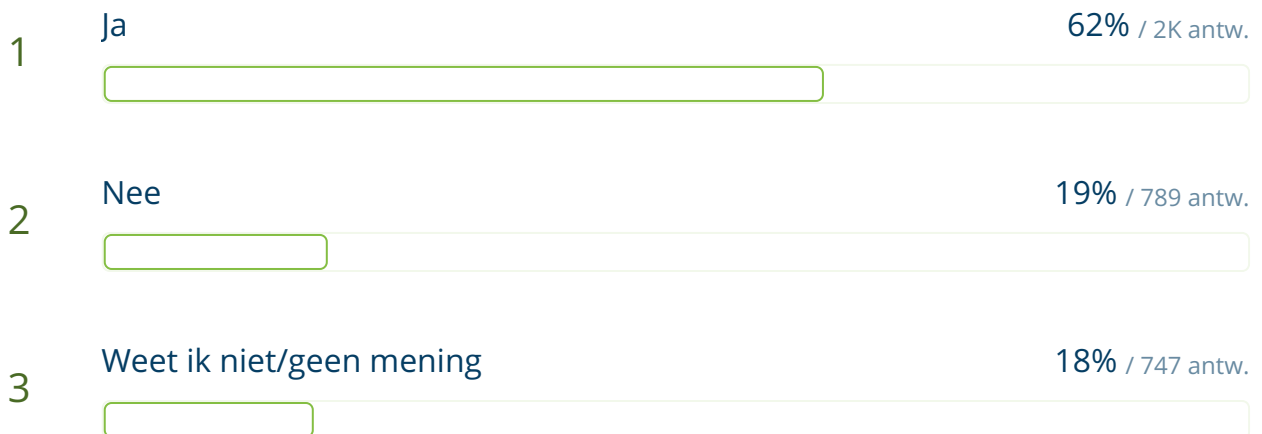
---

Vindt u dat de gemeente Tilburg de afgelopen 2 jaar gezelliger is geworden?



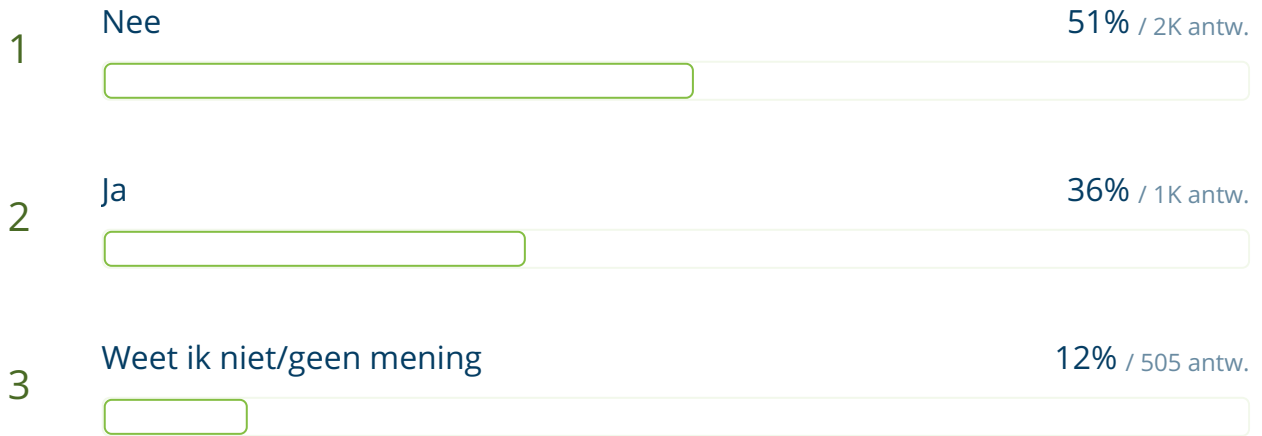
---

Vindt u dat de bedrijvigheid in de gemeente Tilburg er de afgelopen 2 jaar op vooruit is gegaan?



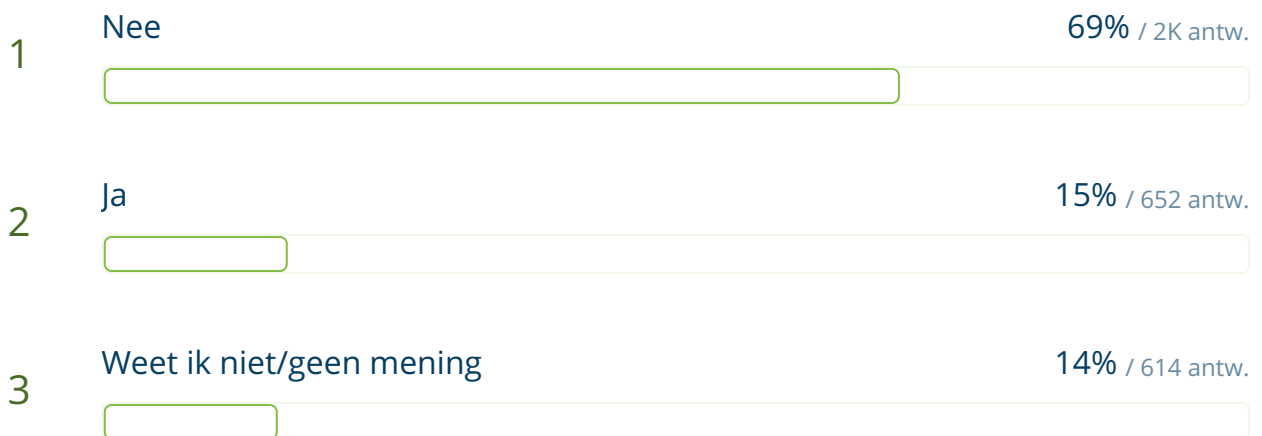
---

Vindt u dat de gemeente Tilburg in de afgelopen 2 jaar groener is geworden?



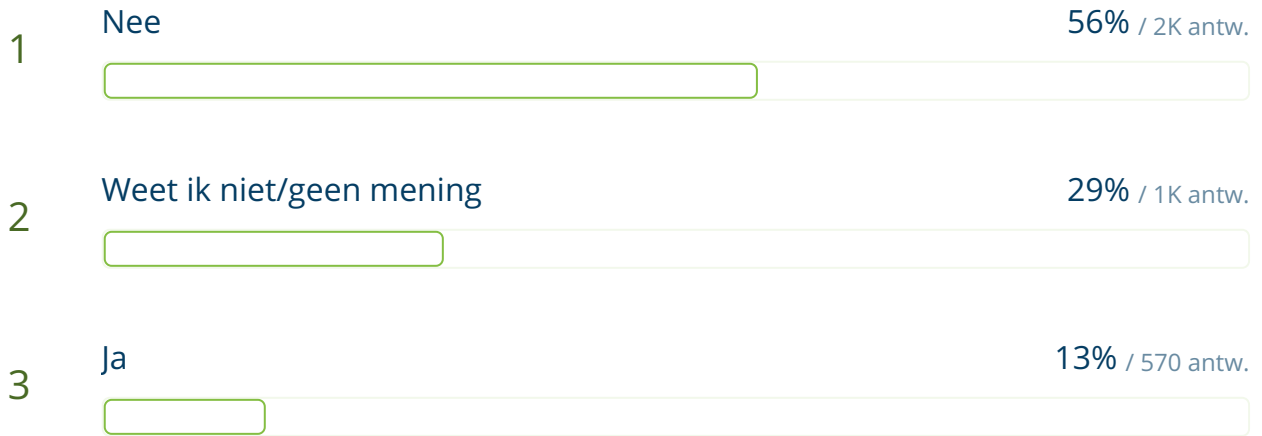
---

Vindt u dat de gemeente Tilburg in de afgelopen 2 jaar schoner is geworden?



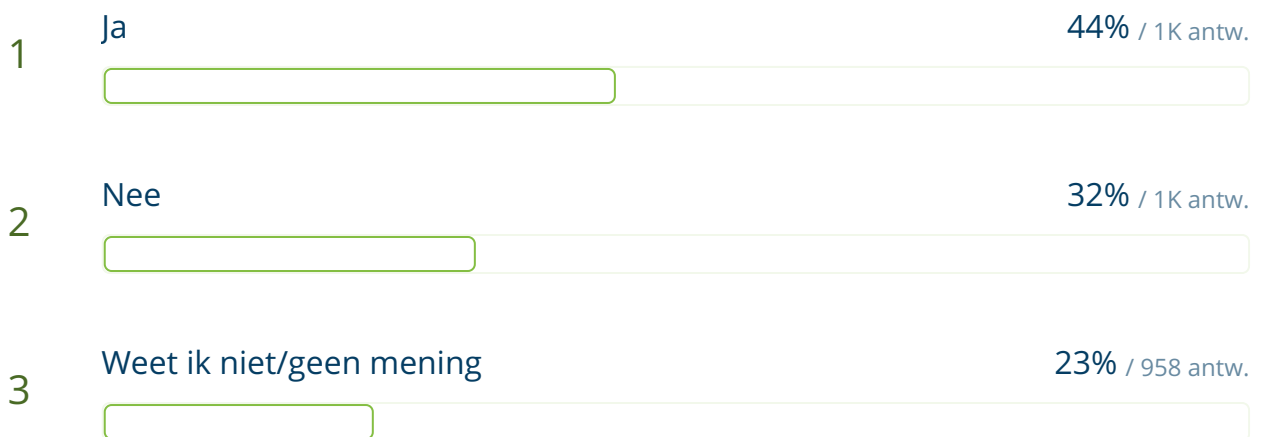
---

Vindt u dat de gemeente Tilburg de afgelopen 2 jaar veiliger is geworden?



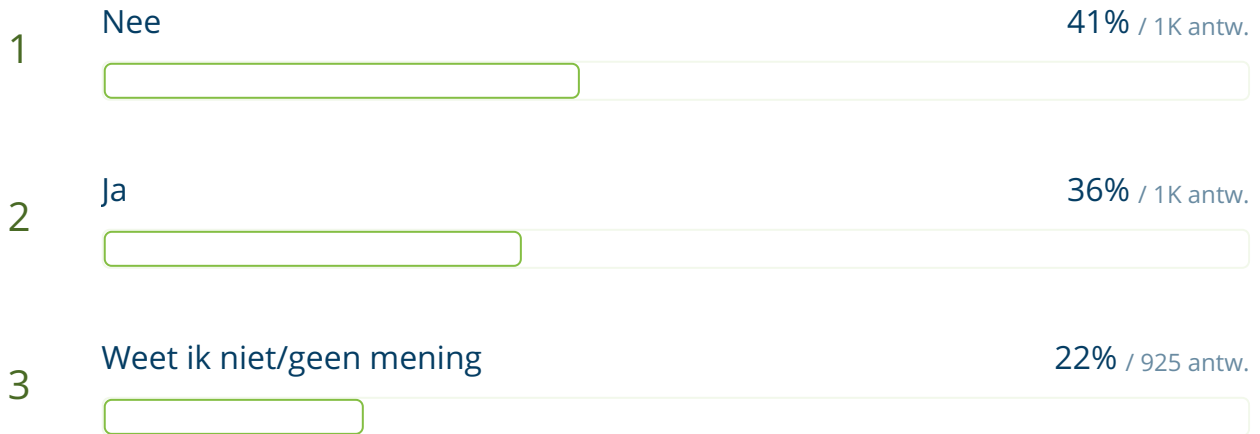
---

Vindt u dat er in de gemeente Tilburg de afgelopen 2 jaar meer aandacht is voor het milieu en duurzaamheid?



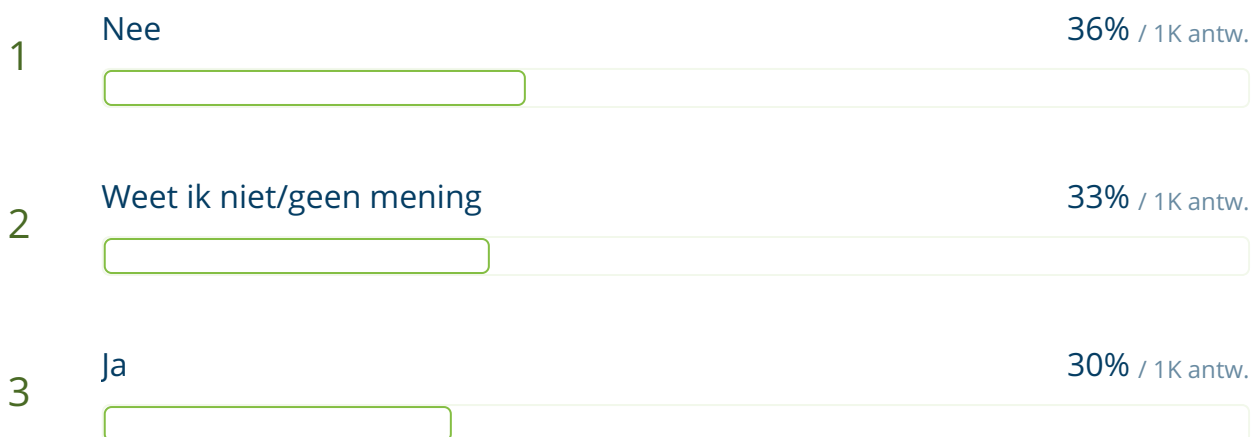
---

Vindt u dat er in de gemeente Tilburg de afgelopen 2 jaar meer aandacht is voor natuur en landschap?



---

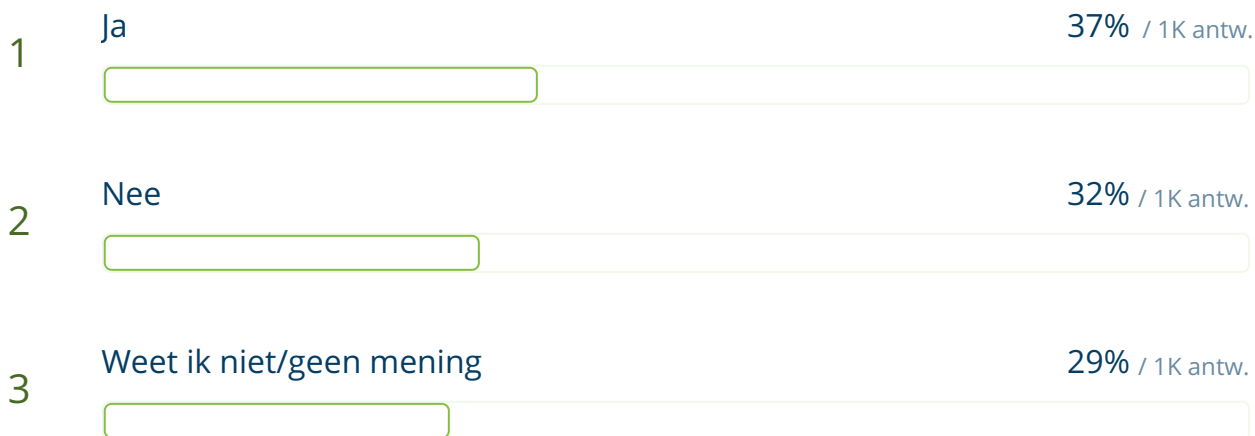
Vindt u dat er in de gemeente Tilburg de afgelopen 2 jaar meer aandacht is voor de gevolgen van klimaatverandering (droogte, warmte en overvloedige regenval)?





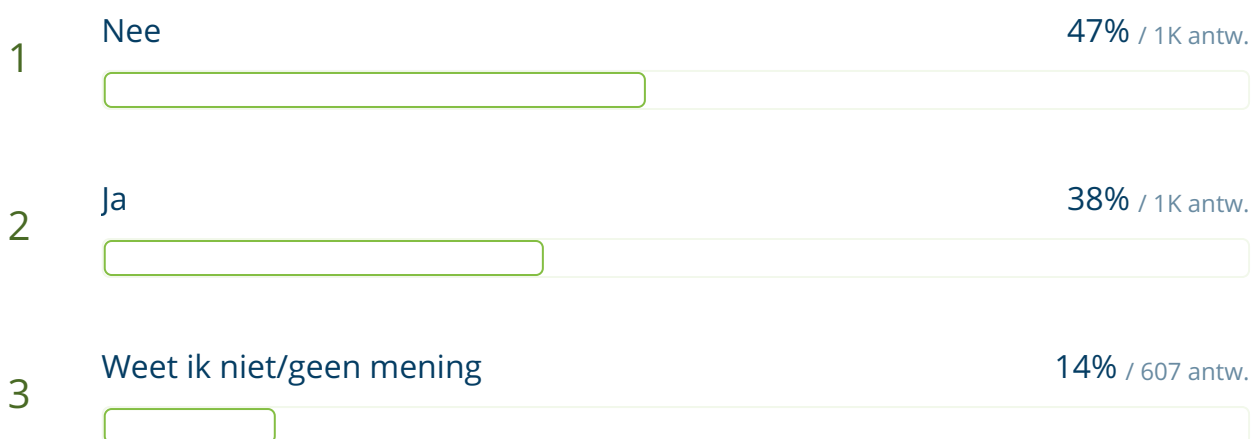
---

Vindt u dat het voorzieningenniveau (voor sport, cultuur en dergelijke) in Tilburg er de afgelopen 2 jaar op vooruit is gegaan?



---

Vindt u dat de bereikbaarheid van de gemeente Tilburg er de afgelopen 2 jaar op vooruit is gegaan? (bijvoorbeeld op de fiets, te voet, per auto of het openbaar vervoer)



---

Bent u de afgelopen 2 jaar gelukkiger geworden?



---

Vond u het prettiger leven en wonen de afgelopen 2 jaar in de gemeente Tilburg?



---

Bent u de afgelopen 2 jaar meer betrokken geraakt bij uw directe leefomgeving (straat, buurt, wijk, stadsdeel)?



---


Vindt u dat uw wijk of stadsdeel er de afgelopen 2 jaar op vooruit is gegaan?



# OPEN VRAGEN | JONGEREN.

Doe je iets actiefs of nuttigs voor de wijk waar je in woont? (bijvoorbeeld vrijwilligerswerk)

1K van 1K mensen hebben deze vraag beantwoord



Antwoord: Ja - Welke activiteiten doe je voor de wijk waarin je woont?

	Categorie	Aantal	Aandeel
1	Vrijwilligerswerk	62	51,24%
2	Maatschappelijk	12	9,92%
3	Geen antwoord	10	8,26%
4	Goed doel	10	8,26%
5	Natuur	7	5,79%
6	Studie	7	5,79%
7	Overig	5	4,13%
8	Werk	4	3,31%
9	Scouting	3	2,48%
10	Gezondheid	1	0,83%
		<b>121</b>	<b>100,00%</b>

## Toelichting

Van alle jongeren die aangeven zich actief/nuttig in te zetten voor de wijk doen daarvan de meeste vrijwilligerswerk. Denk hier aan vrijwilligerswerk bij een sportvereniging. Ook vaak genoemd: vrijwilliger bij de stichting KinderVakantieWerk. In de categorie maatschappelijk vallen mensen die zorg dragen over een andere. Denk aan mantelzorgers of bijvoorbeeld mensen die buurtgenoten helpen bij het doen van hun boodschappen.

## Antwoord: Nee - Waarom doe je geen activiteiten voor de wijk waarin je woont?

	<b>Categorie</b>	<b>Aantal</b>	<b>Aandeel</b>
1	Geen antwoord	37	4%
2	Geen behoefte	54	6%
3	Geen tijd	374	41%
4	Niet genoeg kennis	38	4%
5	Weet niet waarom	32	3%
6	Overig	382	42%
		<b>917</b>	<b>100%</b>


### Toelichting

Het overgrote deel van de jongeren gaf aan dat ze geen tijd hebben om activiteiten voor de wijk te doen. Een veelgenoemde oorzaak hiervoor is de studie of werk gerelateerd.

# OPEN VRAGEN | OUDEREN.

Bent u de afgelopen 2 jaar meer betrokken geraakt bij uw directe leefomgeving (straat, buurt, wijk, stadsdeel)?

4K van 4K mensen hebben deze vraag beantwoord



Antwoord: Ja - Geef aan hoe u meer betrokken meer bent geraakt bij uw directe leefomgeving (straat, buurt, wijk, stadsdeel).

	Categorie	Aantal	Aandeel
1	Buurtactiviteiten	231	15%
2	Geen antwoord	83	6%
3	Meer contact	309	21%
4	Verhuisd	98	7%
5	Vrijwilligerswerk	85	6%
6	Overig	688	46%
		<b>1494</b>	<b>100%</b>

## Toelichting

Meer contact met buurtgenoten is voor veel respondenten een belangrijke indicator om aan te geven dat ze meer betrokkenheid met de buurt zijn geraakt. Een verhuizing kan zorgen dat iemand zich zowel meer of minder betrokken voelt geraakt bij een buurt. Het participeren aan buurtactiviteiten helpt ook bij het versterken van een betrokken gevoel bij de buurt. Bijvoorbeeld door de deelname aan een buurtbijeenkomst, buurtapp of buurtcommissie.

**Antwoord: Nee - Geef aan waarom u niet meer betrokken bent geraakt bij uw directe leefomgeving (straat, buurt, wijk, stadsdeel).**


	<b>Categorie</b>	<b>Aantal</b>	<b>Aandeel</b>
1	Druk	392	15%
2	Geen antwoord	215	8%
3	Geen behoefte	180	7%
4	Geen idee hoe	116	4%
5	Geen initiatieven	39	1%
6	Geen reden	61	2%
7	Individualisering	39	1%
8	Leeftijd / Gezondheid	27	1%
9	Niets veranderd	227	9%
10	Onlangs verhuisd	61	2%
11	Overig	1263	48%
		<b>2620</b>	<b>100%</b>

### **Toelichting**

Een druk leven is voor veel respondenten een reden om geen poging te wagen om meer betrokken te raken bij de buurt. Veel mensen voelen zich te druk met werken of studie om dit te veranderen. Een groot deel van de respondenten geeft aan dat zijn situatie ongewijzigd is ten opzichte van twee jaar geleden. Deze respondenten voelen zich niet meer, maar ook niet minder betrokken bij de buurt geraakt.

## Vindt u dat uw wijk of stadsdeel er de afgelopen 2 jaar op vooruit is gegaan?

4K van 4K mensen hebben deze vraag beantwoord



**Antwoord: Ja - Geef aan waarom u vindt dat de wijk of stadsdeel er de afgelopen 2 jaar er op vooruit is gegaan.**

	<b>Categorie</b>	<b>Aantal</b>	<b>Aandeel</b>
1	Geen antwoord	80	5%
2	Infrastructuur	12	1%
3	Koningsoord	8	1%
4	Meer groen	152	10%
5	Nieuwbouw	189	12%
6	Onderhoud	47	3%
7	Piushaven	51	3%
8	Reeshof	10	1%
9	Rustiger	12	1%
10	Schoner	29	2%
11	Spoorpark / Spoorzone	132	8%
12	Winkelgelegenheden	73	5%
13	Overig	768	49%
		<b>1563</b>	<b>100%</b>

### Toelichting

De komst van nieuwbouwprojecten geven mensen het gevoel dat een buurt er op vooruit gaat. Met name het project Spoorpark/Spoorzone wordt als zeer positief bestempeld. Ook de komst van meer groen wordt gezien als teken dat een buurt er op vooruit gaat. Denk aan de aanleg van parken en groenonderhoud.



**Antwoord: Nee - Geef aan waarom u vindt dat de wijk of stadsdeel er de afgelopen 2 jaar er niet op vooruit is gegaan.**

<b>Categorie</b>	<b>Aantal</b>	<b>Aandeel</b>
1 Afval	447	18%
2 Criminaliteit	89	3%
3 Geen antwoord	77	3%
4 Minder veilig	61	2%
5 Niets veranderd	369	14%
6 Onderhoud	208	8%
7 Overlast	108	4%
8 Overig	1192	47%
	<b>2551</b>	<b>100%</b>

### **Toelichting**

Opvallend is dat veel mensen van mening zijn dat de buurt er de afgelopen twee jaar niet op vooruit is gegaan. Zwerfafval is hiervoor een belangrijke reden. Een aantal opmerkingen hierover: "Het zwerfvuil neemt toe", "Onkruid en zwerfvuil wordt onvoldoende verwijderd" en "Veel vuil op straat". Ook vinden veel mensen dat er ten opzichte van twee jaar geleden eigenlijk niets veranderd is aan de situatie in de buurt.

## **LEEFTIJD.**

**Gemiddelde leeftijd jongeren: 21,5**

**Gemiddelde leeftijd ouderen: 50,8**

**Gemiddelde leeftijd TOTAAL: 45,1**

<b>Leeftijdsgroep</b>	<b>Aantal</b>	<b>Aandeel</b>
13-17	48	1%
18-24	655	13%
25-34	806	16%
35-44	748	15%
45-54	939	18%
55-64	883	17%
65+	682	13%
Geen antwoord	391	8%
	<b>5152</b>	<b>100%</b>